



Bester Apothekenpartner 2011

Bietigheim-Bissingen, April 2011

Änderung der Packungsgrößenverordnung – Hinweis setzen




Sehr geehrte INFOPHARM®-Anwenderin,
sehr geehrter INFOPHARM®-Anwender,

Artikel, die seit dem 01.01.2011 nicht mehr in die mit AMNOG neu festgelegten Packungsgrößen-Bereiche eingestuft werden können, erhalten zum Stichtag das Packungsgrößenkennzeichen "**keine therapiegerechte Packungsgröße**" (k.t.P.). Packungen mit ungültig gewordenen N-Kennzeichen dürfen laut ABDA allerdings noch 18 Monate nach der jeweiligen Änderung an Patienten abgegeben werden (10% Zuzahlung). Danach dürfen diese nicht mehr zu Lasten der GKV abgegeben werden.

Mit der Preisänderung zum **01.04.2011** haben Sie mit der Version INFOPHARM®-**Profiline 2.1-1/x** bzw. INFOPHARM® Version **6.21-1/x** zwei Listendefinitionen zur Auswertung Ihres Warenlagers erhalten. Mit Hilfe dieser Listen wird nach denjenigen Artikeln gesucht, die nach der neuen Packungsgrößenverordnung nicht mehr innerhalb einer Normpackungsgröße sein werden.

Für Artikel, die nach der neuen Packungsgrößenverordnung keine therapiegerechte Packungsgröße mehr haben, können Sie einen **Hinweis setzen**. Sie werden dann im POS-Dialog bzw. in der INFOPHARM® Kasse oder während des Bestellvorgangs darauf hingewiesen.

1 Anlegen eines neuen Hinweises

INFOPHARM® Profiline	INFOPHARM® Version 6
<p>Geben Sie zunächst im Artikel-Center einen Artikel ein. Über den Button <i>Information</i> gelangen Sie zu den Artikel-Informationen für diesen Artikel. Hier können Sie im "Artikelüberblick (1)" einen Hinweis zum Artikel eintragen. Betätigen Sie hierzu den Button <i>Ändern</i>. Nach einer Passwortabfrage können Sie einen Hinweis eintragen.</p>  <p>Klicken Sie dazu mit der Maus in das Feld <i>Hinweis</i> oder auf den Button . Es öffnete sich der Dialog für die Auswahl von Hinweisen.</p>	<p>Legen Sie über "Pfleger des Warenlagers und der Daten > Dateiverwaltung > Daten [F - J] > Hinweissatz > neuen Satz einfügen".</p>  <p>Geben Sie eine freie Hinweisnummer und einen Text für den Hinweis ein, z.B. "Übergangsregelung".</p>

Die Awinta GmbH ist ein gemeinsames Unternehmen der **VSA** und der **Pro Medisoft AG**.

Wichtig!

INFOPHARM® Profiline

Artikel-Center
Hinweis zum Artikel
Auswahl eines Hinweises

Nr.	Hinweis	POS-Dialog
4	ANTIHYPERTONICA	
16	ANTIHYPERTONICA,BEIPACKZ. B.	
2	ANTIKOAGULANTIEN	
13	ANTIKOAGULANTIEN,BEIPACKZ. B.	
5	VOR DEM ESSEN EINNEHMEN	
17	WAEHREND DES ESSENS EINNEHMEN	

Hinzufügen Ändern Löschen OK Abbrechen

Über den Button *Hinzufügen* können Sie einen neuen Hinweistext hinzufügen, in unserem Beispiel "Übergangsregelung".

Artikel-Center
Hinweis hinzufügen
Fügt einen Hinweistext hinzu

Nummer: 105

Hinweistext: Übergangsregelung

Im POS-Dialog anzeigen

In der Bestelleingabe anzeigen

OK Abbrechen

Sie können festlegen, dass der Hinweistext im POS-Dialog und/oder in der Bestelleingabe angezeigt werden soll. Mit *OK* übernehmen Sie die Eingabe.

Wichtig!

INFOPHARM® Version 6



Die nächste freie Hinweisnummer finden Sie auf folgendem Weg:
Geben Sie über "Pflege des Warenlagers und der Daten > Dateiverwaltung > Daten [F-J] > Hinweissatz > vorhandenen Satz bearbeiten > Hinweis-Nummer" eine Hinweis-Nummer ein (z.B. 100).
Wählen Sie anschließend im horizontalen Auswahlmenü "letzter" an. Es wird die letzte verwendete Hinweisnummer angezeigt.

Hinweissatz	Hinweis-Nummer
Hinweisnummer	105 Hinweis HINWEIS

Mit [ESC] beenden Sie die Eingabe. Beantworten Sie die Frage **Satz eintragen?** mit JA.

Der Hinweis kann dann in der INFOPHARM®-Kasse und in der Bestelleingabe angezeigt werden.

Wichtig!

Wichtig!

2 Eintragen des Hinweises für alle Artikel mit MonaLisa

Über MonaLisa können Sie in einem zweiten Schritt für alle Artikel, die in folgenden Listen enthalten sind, diesen Hinweistext eintragen:

- **ABGAB_300611LAG** (Lager)
- **ABGAB_300611NL** (Lager)
- **ABGAB_300611LaRx** (Nichtlager, rezeptpflichtig)
- **ABGAB_300611NLRx** (Nichtlager, rezeptpflichtig)
- **ABGAB_300611NoRx** (Lager, nicht-rezeptpflichtig)

Die Anwahl erfolgt, ausgehend von der Hauptauswahl, über:

Änderung der Packungsgrößenverordnung – Hinweis setzen

INFOPHARM® Profiline	INFOPHARM® Version 6
Report - Center Listen MonaLisa Apothekensatz nach Pharmaztnr	Apothekenspezifische Informationen Listen MonaLisa Apothekensatz nach Pharmaztnr

Wählen Sie z.B. die Liste **ABGAB_300611LAG** aus.

B – Ändern

Feldnummer des 1. Eintrages?

34 – Feld: *Hinweis/Memofeld*

B – Konstante Eingabe

105 – Nr. des neu angelegten Hinweistextes

Feldnummer des 2. Eintrages?

ESC

Bei der Frage: "**Sind die Eingaben richtig?**" vergleichen Sie bitte die Anzeige am Bildschirm mit folgenden Angaben:

Apothekensatz nach Pharm		Ändern
Nr.	Attribut	Inhalt
1	Hinweis/Memofeld	Konstante Eingabe 105

Stimmen die Angaben überein, beantworten Sie die Frage bitte mit **Ja**.

2. Seite anzeigen?

NEIN

In dieser Art alle Sätze der Liste manipulieren?

JA



Profiline:

Es wird nun für alle in der Liste **ABGAB_300611LAG** enthaltenen Artikel – je nach Einstellung für den Hinweis im Artikel-Center – sowohl bei der Bestellung als auch bei der Abgabe im POS-Dialog ein entsprechender Hinweis angezeigt.



Version 6:

Es wird nun für alle in der Liste **ABGAB_300611LAG** enthaltenen Artikel – je nach Einstellung für den Hinweis im Stammsatz – bei der Abgabe in der INFOPHARM®-Kasse ein entsprechender Hinweis angezeigt.

Führen Sie anschließend die oben aufgeführten Schritte auch für jede weitere Liste durch.

Mit freundlichen Grüßen
Ihre Awinta GmbH

Wichtig!

Wichtig!

Wichtig!

Wichtig!